



## Cuenta Pública 2018

### Estado de Flujos de Efectivo

(pesos)

Entidad Municipal: (1) TEJUPILCO No. 3057


Del 1 de Enero al 31 de Diciembre de 2018 (2)

	Importe 2018 (4)	Importe 2017 (4)
<b>Flujos de Efectivo de las Actividades de Operación</b>		
<b>Origen (5)</b>	<b>12,929,192.44</b>	<b>13,623,615.87</b>
Impuestos	1,487,872.14	2,001,447.76
Cuotas y Aportaciones de Seguridad Social	11,564,791.00	11,777,082.00
Contribuciones de Mejoras		
Derechos		
Productos de Tipo Corriente		
Aprovechamientos de Tipo Corriente		
Ingresos por Ventas de Bienes y Servicios		
Ingresos no Comprendidos en los Numerales Anteriores Causados en Ejercicios Fiscales Anteriores Pendientes de Liquidación o Pago		
Participaciones y Aportaciones		
Transferencias, Asignaciones, Subsidios y Otras Ayudas		
Otros Origenes de Operación	123,470.70	154,913.89
<b>Aplicación (6)</b>	<b>13,372,571.84</b>	<b>13,360,615.90</b>
Servicios Personales	10,318,909.74	10,411,878.91
Materiales y Suministros	1,986,872.66	1,774,050.24
Servicios Generales	771,334.68	763,105.88
Transferencias Internas y Asignaciones al Sector Público		
Transferencias al Resto del Sector Público		
Subsidios y Subvenciones	572,502.03	566,496.88
Ayudas Sociales		


Pensiones y Jubilaciones			
Transferencias a Fideicomisos, Mandatos y Contratos Análogos			
Transferencias a la Seguridad Social			
Donativos			
Transferencias al Exterior			
Participaciones		-	
Aportaciones			
Convenios			
Otras Aplicaciones de Operación		277,047.27	154,916.01
<b>Flujos Netos de Efectivo por Actividades de Operación</b>		<b>443,379.40</b>	<b>262,999.97</b>
<b>Flujos de Efectivo de las Actividades de Inversión</b>			
<b>Origen</b>			
Bienes Inmuebles, Infraestructura y Construcciones en Proceso		673,276.10	1,025,707.42
Bienes Muebles			
Otros Origenes de Inversión		673,276.10	1,025,707.42
<b>Aplicación</b>		<b>676,439.12</b>	<b>1,030,668.42</b>
Bienes Inmuebles, Infraestructura y Construcciones en Proceso		-	
Bienes Muebles		3,163.02	4,961.00
Otras Aplicaciones de Inversión		673,276.10	1,025,707.42
<b>Flujos Netos de Efectivo de las Actividades de Inversión</b>		<b>3,163.02</b>	<b>4,961.00</b>
<b>Flujo de Efectivo por Actividades de Financiamiento</b>			
<b>Origen</b>			
Endeudamiento Neto		-	-
Interno		-	-
Externo			
Otros Origenes de Financiamiento		-	
<b>Aplicación</b>			
Servicios de la Deuda		-	-
Interno		-	-

Externo			
Otras Aplicaciones de Financiamiento			
<b>Fujos Netos de Efectivo por Actividades de Financiamiento</b>		-	-
<b>Incremento/Disminución Neta en el Efectivo y Equivalentes al Efectivo</b>		446,542.42	104,600.00
<b>Efectivo y Equivalentes al Efectivo al Inicio del Ejercicio</b>		218,041.65	228,501.65
<b>Efectivo y Equivalentes al Efectivo al Final del Ejercicio</b>		446,542.42	218,041.65


"Bajo protesta de decir verdad declaramos que los Estados Financieros y sus notas, son razonablemente correctos y son responsabilidad del emisor"



Mtra. Lucina Vargas Jaramillo  
Presidenta del DIF Municipal Tejupilco




C.D. Laura Benitez Gomez  
Directora del DIF Municipal Tejupilco

Lic. Rogelio Sanchez Gabino  
Tesorero del DIF Municipal Tejupilco

